

# *Servizio Fitosanitario*



## *Flavescenza dorata della vite dati 2022*

*Mariangela Ciampitti*

*San Colombano al Lambro*

*23 febbraio 2023*

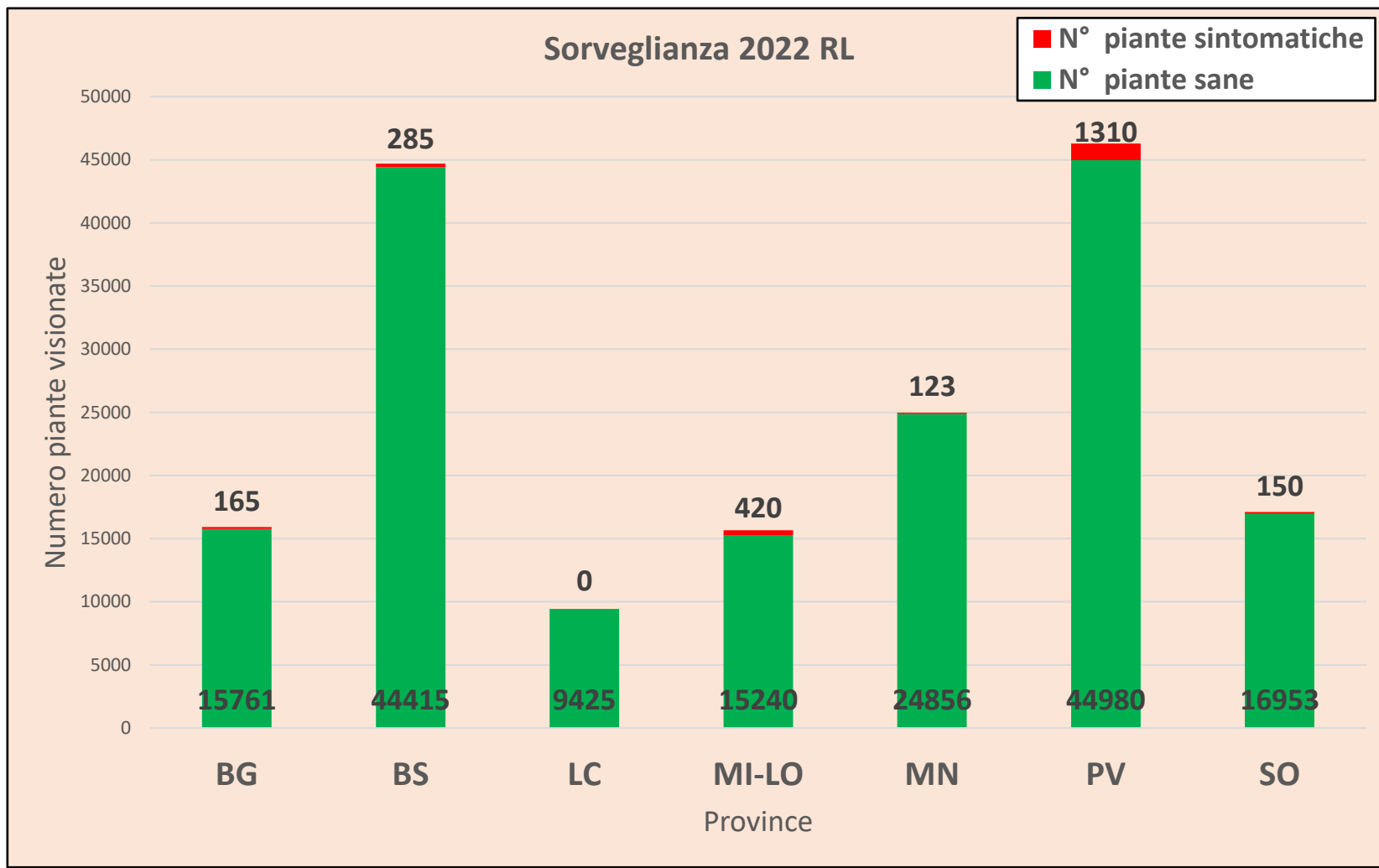


# Sorveglianza Giallumi della vite 2022

<b>2022</b>				
<b>Province</b>	<b>ha controllati</b>	<b>N° piante visionate</b>	<b>N° piante sintomatiche</b>	<b>%</b>
<b>BG</b>	3.92	15.926	165	1.04%
<b>BS</b>	11.93	44.700	285	0.64%
<b>LC</b>	1.95	9.425	0	0.00%
<b>MI-LO</b>	3.08	15.660	420	2.68%
<b>MN</b>	11.47	24.979	123	0.49%
<b>PV</b>	12.61	46.290	1310	2.83%
<b>SO</b>	4.27	17.103	150	0.88%
<b>Totale</b>	<b>49.23</b>	<b>174.083</b>	<b>2.453</b>	<b>1.41%</b>



# Sorveglianza Giallumi della vite 2022



Regione  
Lombardia

Servizio Fitosanitario

# Sorveglianza Giallumi della vite 2022

## • Bergamo

VITIGNO	Ha controllati	N° piante visionate	N° piante sintomatiche	%
Chardonnay	1.9	6426	116	1.81%
Cabernet Sauvignon	1.5	7000	8	0.11%
Pinot grigio	0.5	2500	41	1.64%



Anno	ha controllati	N° piante visionate	N° piante sintomatiche	%
2022	3.92	15926	165	1.04%
2021	12.67	50199	895	1.78%
2020	14.01	51438	322	0.63%



Regione  
Lombardia

Servizio Fitosanitario

# Sorveglianza Giallumi della vite 2022

## • Brescia

Vitigno	Ha controllati	N° piante visionate	N° piante sintomatiche	%
Pinot nero	1.98	10900	1	0.01%
Chardonnay	0.25	1500	3	0.20%
Lugana	1.2	4500	0	0.00%

Anno	ha controllati	N° piante visionate	N° piante sintomatiche	%
<b>2022</b>	11.93	44.700	285	0.64%
<b>2021</b>	45.57	204.064	1.440	0.71%
<b>2020</b>	41.21	189.794	2.798	1.47%



Regione  
Lombardia

Servizio Fitosanitario

# Sorveglianza Giallumi della vite 2022

- Lecco

Vitigno	Ha controllati	N° piante visionate	N° piante sintomatiche	%
Sauvignon blanc	1.15	9.125	0	0.00%
Pinot nero	0.8	300	0	0.00%

Anno	ha controllati	N° piante visionate	N° piante sintomatiche	%
<b>2022</b>	1.95	9.425	0	0.00%
<b>2021</b>	5.85	22.160	104	0.47%
<b>2020</b>	10.62	26.622	49	0.18%



# Sorveglianza Giallumi della vite 2022

- Milano/Lodi

VITIGNO	Ha controllati	N° piante visionate	N° piante sintomatiche	%
Chardonnay	1.54	8.350	175	2.10%

Anno	ha controllati	N° piante visionate	N° piante sintomatiche	%
2022	3.08	15.660	420	2.68%
2021	4.71	20.060	26	0.13%
2020	10.1	37.500	117	0.31%



# Sorveglianza Giallumi della vite 2022

- Mantova

Vitigno	Ha controllati	N° piante visionate	N° piante sintomatiche	%
Merlot	1.82	7.233	2	0.03%
Chardonnay	0.53	2.391	8	0.33%
Lambrusco	4	5.658	79	1.40%

Anno	ha controllati	N° piante visionate	N° piante sintomatiche	%
<b>2022</b>	11.47	24.979	123	0.49%
<b>2021</b>	35.32	107.092	176	0.16%
<b>2020</b>	36.24	109.000	344	0.32%





# Sorveglianza Giallumi della vite 2022

- Pavia

Vitigno	Ha controllati	N° piante visionate	N° piante sintomatiche	%
Pinot grigio	3.66	14.351	388	2.70%
Moscato bianco	2.67	9.625	220	2.29%
Pinot nero	1.77	5.925	174	2.94%
Barbera	1.3	4.200	171	4.07%
Cortese	0.9	1.226	79	6.44%

Anno	ha controllati	N° piante visionate	N° piante sintomatiche	%
<b>2022</b>	12.61	46290	1310	2.83%
<b>2021</b>	91.46	346039	3908	1.13%
<b>2020</b>	98.07	393613	1269	0.32%



# Sorveglianza Giallumi della vite 2022

- Sondrio

Vitigno	Ha controllati	N° piante visionate	N° piante sintomatiche	%
Nebbiolo	1.12	4579	52	1.14%
Piwi	0.49	1830	60	3.28%
Riesling	0.2	820	11	1.34%

Anno	ha controllati	N° piante visionate	N° piante sintomatiche	%
<b>2022</b>	4.27	17.103	150	0.88%
<b>2021</b>	2.93	11.750	33	0.28%
<b>2020</b>	7.67	30.514	125	0.41%

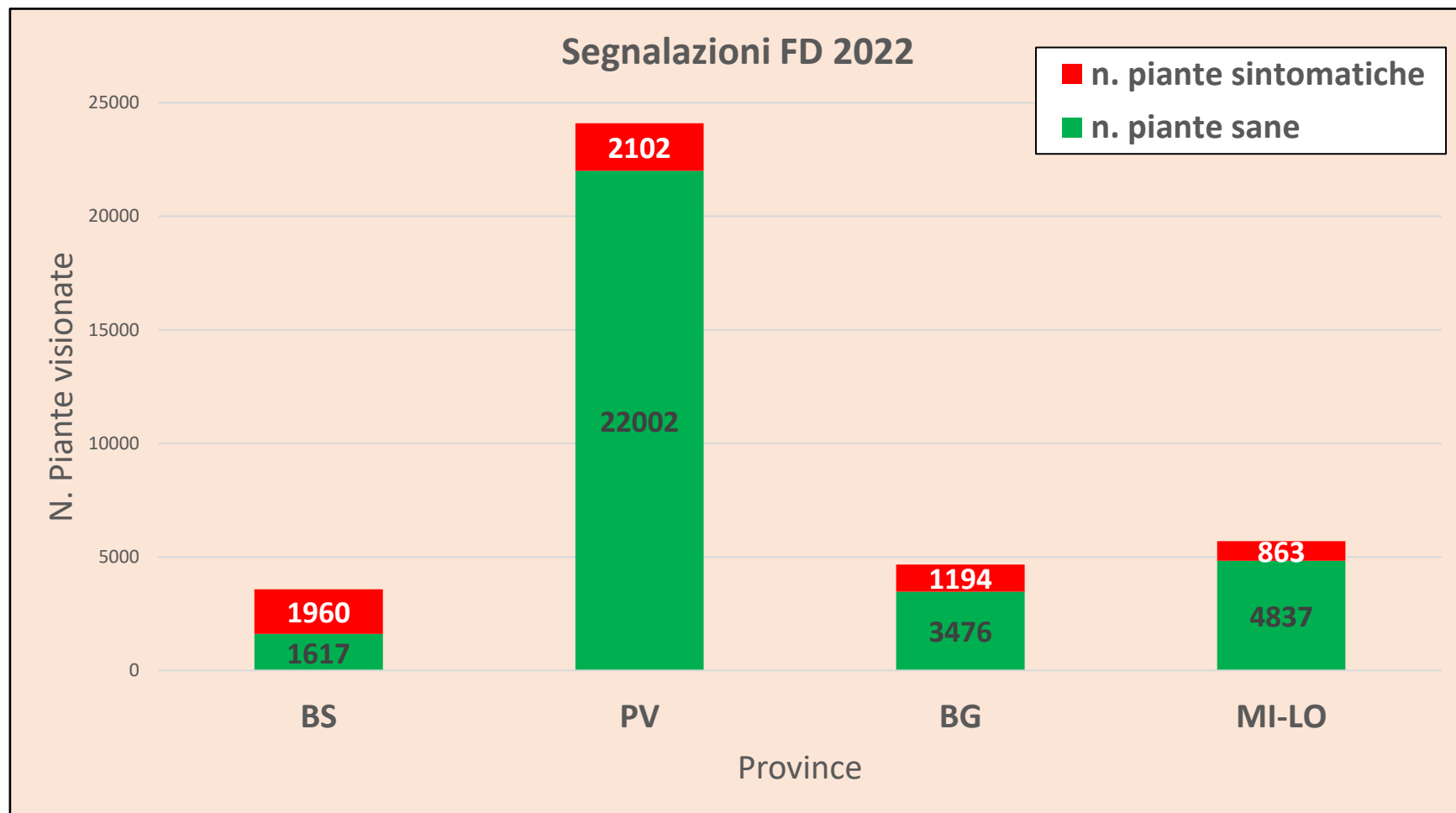


# Segnalazioni Giallumi della vite 2022

Province	n. siti	ha controllati	n. piante visionate	n. piante sintomatiche	% piante sintomatiche	campioni raccolti	positivi FD	% Positività FD	positivi LN	% Positività LN
<b>BS</b>	2	1.07	3577	1960	54.79%	10	10	100%	1	10%
<b>PV</b>	9	6.1	24104	2102	8.72%	71	70	99%	2	3%
<b>BG</b>	2	0.94	4670	1194	25.57%	27	27	100%	1	4%
<b>MI-LO</b>	3	1.68	5700	863	15.14%	26	16	62%	13	50%



# Segnalazioni Giallumi della vite 2022



Regione  
Lombardia

Servizio Fitosanitario

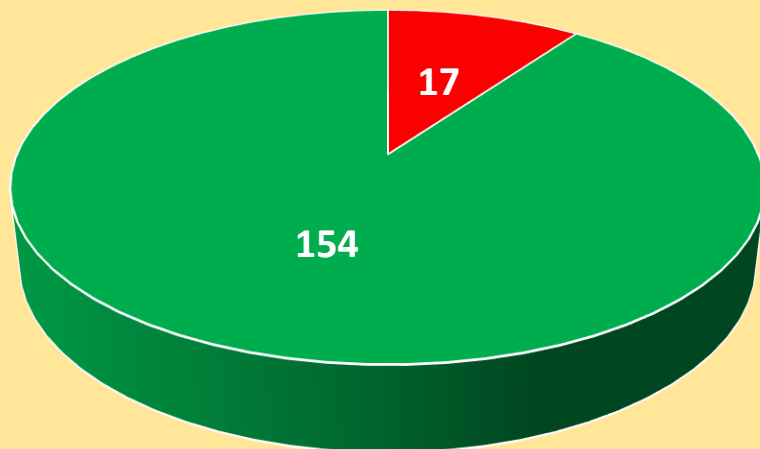
# *Analisi laboratorio 2022*

<b>ON</b>	<b>N. Campioni</b>	<b>Campioni positivi</b>	<b>%</b>	<b>Campioni negativi</b>	<b>%</b>
<b>Flavescenza dorata</b>	170	156	91.76%	14	8.24%
<b>Legno nero</b>	171*	17	9.94 %	154	90.06 %



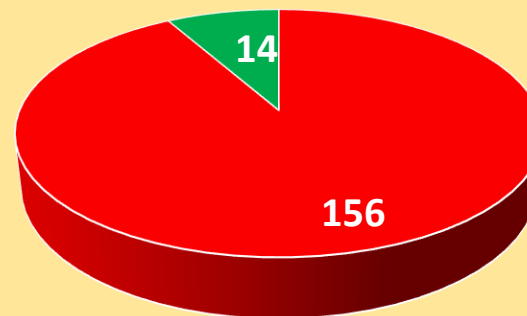
# Risultato analisi di laboratorio 2022

Legno Nero



■ Campioni positivi   ■ Campioni negativi

Flavescenza dorata



■ Campioni positivi   ■ Campioni negativi



Regione  
Lombardia

Servizio Fitosanitario



***GRAZIE PER L'ATTENZIONE***

*Per informazioni [www.fitosanitario.regione.lombardia.it](http://www.fitosanitario.regione.lombardia.it)*

*Per segnalazioni [infofito@regione.lombardia.it](mailto:infofito@regione.lombardia.it)*



**Regione  
Lombardia**

Servizio Fitosanitario